


CX-10 [ステンガラー]

材質/ステンレス
仕上/ヘアライン




単位(%)

呼称	表寸法	内寸法
小	400×100	375×76
大	400×190	375×166

CX-11 [プラスチックドア用]

材質/プラスチック
仕上/クリーム・茶・チーク・ローズ




※クリームのみ {表}300×100 {内}275×75 が有ります。
※2枚1組です。

単位(%)

表寸法	内寸法
400×100	375×75

CX-12 [プラスチックドア用]

材質/プラスチック
仕上/クリーム・茶・チーク・ローズ



※2枚1組です。 単位(%)

表寸法	内寸法
400×190	375×165

CX-13B [アルミ固定ルーバー New ZL]

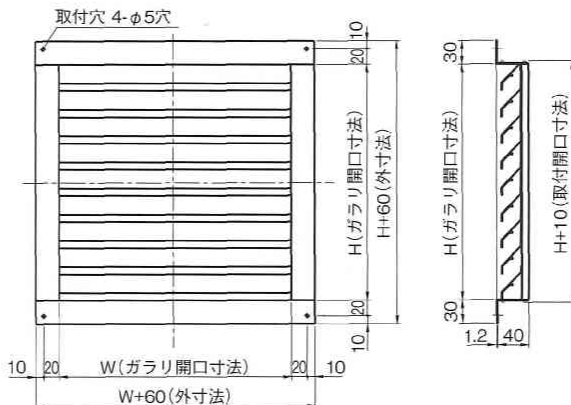
材質/アルミ
仕上/アルマイトシルバー

特長

この商品は、水切なしとなります。

▶設計上のご注意

・取付開口寸法はH寸法+10mm、W寸法+18mmとなります。



※オーダー品の場合は額縁寸法等が規格とは異なることがありますのでご確認ください。

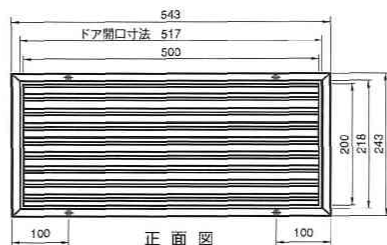
サイズ	有効換気面積 (網なし)	入数	重量	単位
H W				
200 292	241cm ²	1	550g	枚
300 292	386cm ²	1	750g	枚
200 392	324cm ²	1	650g	枚
300 392	518cm ²	1	950g	枚
200 492	406cm ²	1	850g	枚
300 492	650cm ²	1	1150g	枚
200 592	489cm ²	1	1000g	枚
300 592	782cm ²	1	1350g	枚

CX-14B [アルミドアガラリ]

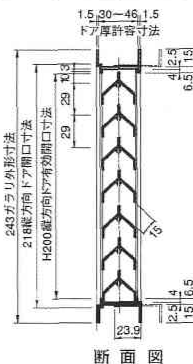
材質/アルミ
仕上/アルマイトシルバー



200×500

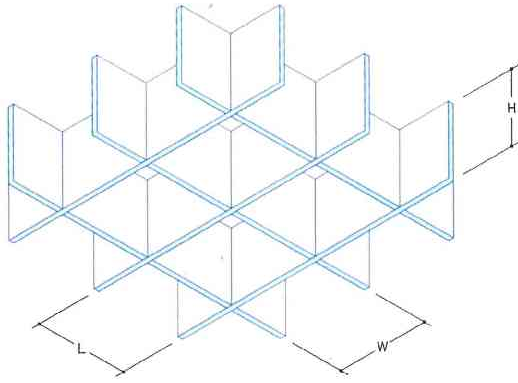


※図は200×500を示す。



商品名	サイズ		換気率	入数	重量
	H	W			
アルミドアガラリ 130×200	130	200	33%	1	415g
※ 130×500	130	500	33%	1	870g
※ 150×400	150	400	33%	1	840g
※ 150×550	150	550	33%	1	1080g
※ 150×600	150	600	33%	1	1190g
※ 200×500	200	500	39%	1	1140g
※ 200×600	200	600	39%	1	1330g
※ 350×500	350	500	37%	1	1795g
※ 700×500	700	500	42%	1	3250g


CX-18 [ハイライトルーバー]



単位(%)							
呼称	材質	仕上	L	W	H	パネルサイズ	
HW-12	ポリスチレン	乳半色	15.2	15.2	12.3	625×1263	
N-15S	アルミ	シルバー・ホワイ	15	15	15	630×1260	

CX-19 [天井点検口]


材質/アルミ
仕上/シルバー



サイズ=300角、450角、600角

CX-20 [床点検口]

材質/アルミ
仕上/シルバー



サイズ=300角、450角、600角

CX-21 [消火器ケース]

表示照明・足元照明付タイプ
WD-01S



材質/ステンレス
仕上/ヘアーライン
扉 / ステンレス

単位(%)			
高さ	巾	奥行	
914	280	208	

表示付タイプ
WC-02S



材質/ステンレス
仕上/ヘアーライン
扉 / アクリル

単位(%)			
高さ	巾	奥行	
807	280	208	

表示無しタイプ
WA-034



材質/鋼製
仕上/アクリル焼付け塗装
扉 / 無し

単位(%)			
高さ	巾	奥行	
807	280	208	

CX-22 [メールボックス]

材質/ステンレス



MX-2型 使用例

680-ET

仕上/エッチング
 タイプ/外掛
 サイズ/350(W)×200(D)×400(H)㎜
 ※カギ付



632

仕上/ヘアライン
 アンバー(電着塗装)
 ブラック(電着塗装)
 タイプ/ポストぐち
 サイズ/400(W)×100(H)㎜
 差入口310(W)×50(H)㎜




※他にもサイズが豊富に有ります。

CX-23 [キーボックス]

材質/鉄板
 仕上/ベージュ

KD-30



(携帯用・固定用兼用)

特長/双方共扉はマグネットでピッタリ。
 薄ベージュ色の焼付塗装で近代的な感覚です。
 キーハンガーはスプリング式です。
 キープレートはベージュ、青、赤、緑、黄、ピンクの6色です。
 サイズ/H400×間口350×奥行53

単位(%)

KD-20	H280×間口200×奥行71
KD-15	H400×間口200×奥行53
KD-10	H280×間口200×奥行53

※他にもサイズが有ります。

CX-24 [耐火庫]

A4-2D



KC-34



KC-52



単位(%)

呼称	外形寸法		
	高さ	巾	奥行
A4-2D	770	460	780
KC-52	1036	636	571
KC-34	1775	880	708

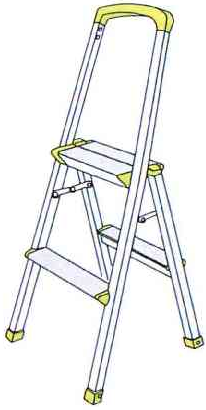
※他にもサイズが有ります。

踏台・脚立・兼用脚立・梯子

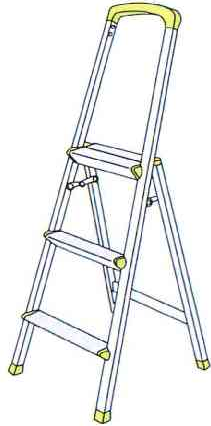
CX-30〔踏台・脚立・はしご〕

特長/人間工学の思想をとり入れ、安全を第一に、使いやすさ、丈夫さを追求。
高度な技術と厳選された素材から生まれた最高級品です。
他にも種類が有ります。

NCT-2



NCT-3

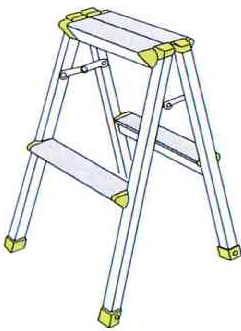


NCT アルミ合金製 上わく付踏台

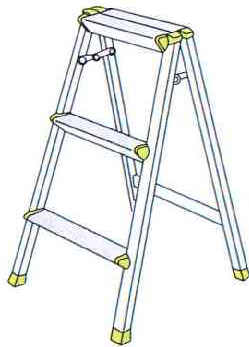
呼称	踏台の高さm	上わくの高さm	段数	設置下端寸法 昇降面mm	奥行mm	重量 kg
NCT-2	0.56	0.5	2	448	431	2.1
NCT-3	0.79	0.5	3	481	569	2.6

最大使用荷重=100kg

PFC-57



PFC-79




PFC アルミ合金製 踏台

呼称	踏台の高さm	段数	設置下端寸法 昇降面mm	奥行mm	重量 kg
PFC-57	0.56	2	418	431	1.7
PFC-79	0.79	3	451	569	2.4

最大使用荷重=100kg

CM アルミ合金製 はしご兼用脚立

最大使用荷重=100kg



アルミ合金製 最大使用荷重=150kg



CM アルミ合金製 はしご兼用脚立

呼称	脚立の高さm	はしごの長さm	天場寸法		重量 kg
			正面幅mm	奥行mm	
CM-60	0.57	1.18	300	237	3.2
CM-90	0.85	1.80	300	246	4.3
CM-120	1.16	2.45	300	246	5.1
CM-150	1.42	2.97	300	246	6.2
CM-180	1.72	3.58	300	246	7.9
CM-210	2.00	4.19	300	246	9.5

ALF アルミ合金製 1連はしご アルフ

呼称	全長m	重量kg
1ALF-31	3.10	6.5
1ALF-41	4.12	8.4
1ALF-51	5.14	10.3
1ALF-61	6.16	12.3

ALF アルミ合金製 2連はしご アルフ

※2ALF-107は最大使用荷重120kgf

呼称	全長m	縮長m	重量kg
2ALF-52	5.24	3.20	13.5
2ALF-66	6.60	3.88	16.2
2ALF-72	7.28	4.22	18.3
2ALF-80	7.96	4.56	23.4
2ALF-93	9.32	5.24	26.2
2ALF-107	10.68	5.92	29.5

ALF アルミ合金製 3連はしご アルフ

※3ALF-150は最大使用荷重120kgf

呼称	全長m	縮長m	重量kg
3ALF-67	6.62	3.22	20.4
3ALF-86	8.66	3.90	28.6
3ALF-110	10.70	4.58	39.6
3ALF-130	12.06	5.26	45.9
3ALF-150	14.10	5.94	52.0